

31/12/2022

Beleggingsobjectief

Dynamic Life heeft als doelstelling om op lange termijn een positief rendement te behalen, rekening houdend met de vooraf bepaalde doelvolatiliteit van 12,5%. Met de term 'Doelvolatiliteit' wordt de nagestreefde 'mate van de beweeglijkheid' van de inventariswaarde van het interne fonds in een bepaalde periode bedoeld.

Om dit objectief te bereiken wordt belegd in verschillende compartimenten van externe fondsen van de collectieve beleggingsinstrumenten 'Umano Fund'. Tot 10 % van Dynamic Life kan, voor een efficiënt fondsbeheer, worden belegd in monetaire instrumenten via ICB's overeenkomstig de bepalingen van de UCITS-richtlijn (Richtlijn 2009/65).

Evolutie eenheidswaarde

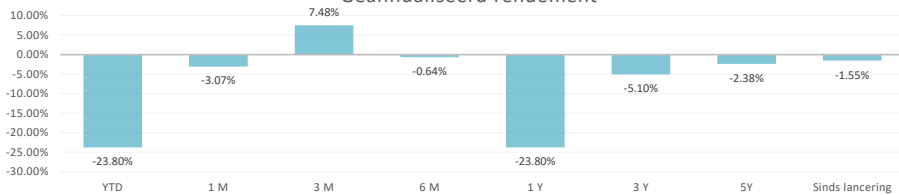
Einheidswaarde op rapportdatum **914.36 EUR**
Einheidswaarde bij lancering (10/04/2017) **1000.00 EUR**

Evolutie eenheidswaarde

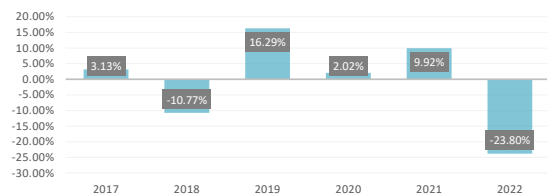


Rendement van Dynamic Life

Geannualiseerd rendement



Rendement per kalenderjaar

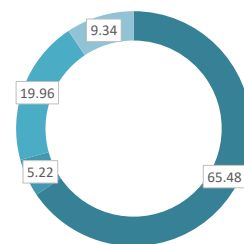


Samenstelling van Dynamic Life

Onderliggend compartiment	Activaklasse	%
Umano Fund European Equity	Europese aandelen	65.48%
Umano Fund Bond Euro Aggregate	Obligaties	5.22%
Umano Fund Defensive Income	Obligaties	19.96%
Umano Fund Real Estate Eur Securities	Vastgoed	9.34%
BNP Paribas Money 3M	Cash	0.00%

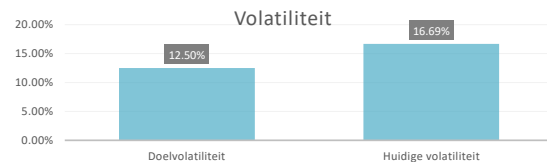
Samenstelling fonds

- Umano Fund European Equity
- Umano Fund Bond Euro Aggregate
- Umano Fund Defensive Income
- Umano Fund Real Estate Eur Securities
- BNP Paribas Money 3M



Volatiliteit van Dynamic Life

Doelvolatiliteit	12.50%
Huidige volatiliteit	16.69%



Kenmerken van Dynamic Life

Fondsbeheerder	Alpha Key (dochteronderneming van Securex Leven)
Fondsverdelers	Securex Leven
Totale Assets Under Management	€ 697,209.69
Valuta	EUR
Kap/ dis	Kapitalisation
Lanceringsdatum	10/04/2017
Beheerskosten	1.30%
Risicoklasse* op een schaal van 1 tot 7	4

(*overeenkomstig Verordening nr 1286/2014 van 26 november 2014 over essentiële informatiedocumenten voor verpakte retailbeleggingsproducten en verzekeringsgebaseerde beleggingsproducten (PRIIP's))

Wettelijke bepalingen

We proberen steeds om u de meest correcte informatie te bezorgen. Typfouten proberen we te vermijden, maar zijn jammer genoeg niet uit te sluiten. De informatie op dit maandelijks beheersrapport bindt dus Securex Leven niet.

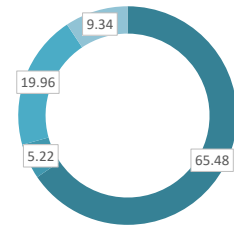
Securex Leven vov
Maatschappelijke zetel: Tervurenlaan 43, 1040 Brussel - Erkend bij KB van 5.1.1982 (B.S. 23.1.1982) onder nr. 944 voor het uitoefenen van de volgende verzekeringsverrichtingen: takken 21, 22 en 23 - RPR Brussel - Ondernemingsnr.: 0422.900.402 - IBAN BE67 7320 3303 2187 - BIC CREGBEBB - Brouwerijstraat 1, 9031 Gent - Fax +32 2 706 96 43 - leven@securex.be -

Gedetailleerde informatie over de onderliggende compartimenten

Onderliggend compartiment	Activaklasse	%
Umano Fund European Equity	Europese aandelen	65.48%
Umano Fund Bond Euro Aggregate	Obligaties	5.22%
Umano Fund Defensive Income	Obligaties	19.96%
Umano Fund Real Estate Eur Securities	Vastgoed	9.34%
BNP Paribas Money 3M	Cash	0.00%

Samenstelling fonds

- Umano Fund European Equity
- Umano Fund Bond Euro Aggregate
- Umano Fund Defensive Income
- Umano Fund Real Estate Eur Securities
- BNP Paribas Money 3M



Kenmerken compartiment Umano Fund European Equity

Spreiding naar type (TOP 10 %)	
CAPITAL GOODS	22.58
HEALTH CARE EQUIPMENT & SERVICES	17.58
SEMICONDUCTORS & SEMICOND. EQUIPM.	11.88
MATERIALS	11.08
CONSUMER DURABLES & APPAREL	7.97
PHARMA, BIOTECH & LIFE SCIENCES	6.00
AUTOMOBILES & COMPONENTS	5.83
TRANSPORTATION	4.29
TECHNOLOGY HARDWARE & EQUIPMENT	3.27
SOFTWARE & SERVICES	3.08

Geografische spreiding (Top 10 %)	
FRANCE	22.78
SWEDEN	15.56
NETHERLANDS	11.25
GERMANY	10.90
SWITZERLAND	10.41
FINLAND	8.86
U.K.	8.23
IRELAND	6.76
ITALY	2.23
HUNGARY	1.55

Top 5 posities (%)	
OUTOTEC	5.96
MICHELIN SA SHS	5.83
SKF	5.20
ICON PLC	5.19
STMICROELECTRON.	4.84

Kenmerken compartiment Umano Fund Bond Euro Aggregate

Spreiding naar type (%)	
CORPORATE	75.48
GOVIES FUND	23.18
GOVIES	1.34

Spreiding naar rating (%)	
BBB	54.57
A	31.32
AA	9.14
BB	3.89
NR	1.08

Top 5 posities (%)	
DPAM B FD BONDS EUR F	7.89
OSTRUM SOUVERAINS EURO	7.66
LYXOR EURO GOVERNMENT BONDS IG	7.63
CEZCO 4.875% 10/16.04.25	2.00
ECOLAB 2.625% 15/08.07.2025	1.77

Kenmerken compartiment Umano Fund Defensive Income

Spreiding naar type (%)	
CORPORATE FLEXIBLE	20.63
ALTERNATIVE BONDS	17.38
HIGH YIELD	17.28
MULTI STRATEGY	15.24
FINANCIAL BONDS	10.79
GOVIES FLEXIBLE	10.50
CONVERTIBLE	4.96
EMERGING BONDS	3.23

Geografische spreiding (%)	
GLOBAL	48.24
EUROPE	43.24
US	5.29
EMERGING	3.23

Top 5 posities (%)	
SCHELCHER FLEX SHORT DURATION ESG	8.14
BLACKROCK STRAT FD FIXED INC	7.90
G FUND ALPHA FIXED INC.	7.35
OCTO CREDIT VALUE	7.26
M&G OPTIMAL INCOME FUND C	6.77

Kenmerken compartiment Umano Fund Real Estate Eur Securities

Spreiding naar type (%)	
MULTI-SECTOR FUNDS	75.05
LOGISTICS	11.71
RESIDENTIAL	6.56
OFFICES	5.71
RETAIL	0.97

Geografische spreiding (%)	
MULTI-COUNTRY FUNDS	75.05
BELGIUM	23.47
LUXEMBOURG	1.48

Top 5 posities (%)	
AXA WF REAL ESTATE	19.10
JANUS HENDERSON PAN EURO PROPERTY	18.91
DPAM REAL ESTATE EUR SUST F	15.71
ODDO IMMOBILIER	10.85
FTSE EUROPE REAL ESTATE	10.48

Dit intern fonds kan verbonden worden met Life@Ease, verzekeringsoplossing van het type tak 21 en/of tak 23 van Securex. Historische rendementscijfers kunnen op geen enkele manier een garantie bieden voor toekomstige opbrengsten. Deze fiche is louter informatief. Er kunnen geen rechten aan worden ontleend ten aanzien van Securex Leven. Securex Leven geeft geen beleggingsadvies of aanbieding tot aan- of verkoop. De rendementscijfers zijn berekend na aftrek van de lopende kosten, maar houden geen rekening met de in- en uitstapvergoedingen noch met taksen. Alle informatie over Life@Ease vindt u in de Financiële infofiche, de Algemene Voorwaarden en de Beheersreglementen van de onderliggende interne fondsen. Deze documenten zijn gratis beschikbaar bij uw verzekeringstussenpersoon of op de website van Securex (<http://www.securex.be/lifeatease>).