

31/05/2026

## Beleggingsobjectief

Defensive Life heeft als doelstelling om op lange termijn een positief rendement te behalen, rekening houdend met de vooraf bepaalde doelvolatiliteit van 5%. Met de term 'Doelvolatiliteit' wordt de nagestreefde 'mate van de beweeglijkheid' van de inventariswaarde van het interne fonds in een bepaalde periode bedoeld.

Om dit objectief te bereiken wordt belegd in verschillende compartimenten van externe fondsen van de collectieve beleggingsinstrumenten 'Umamo Fund'. Tot 10% van Defensive Life kan, voor een efficiënt fondsbeheer, worden belegd in monetaire instrumenten via ICB's overeenkomstig de bepalingen van de UCITS-richtlijn (Richtlijn 2009/65).

## Evolutie eenheidswaarde

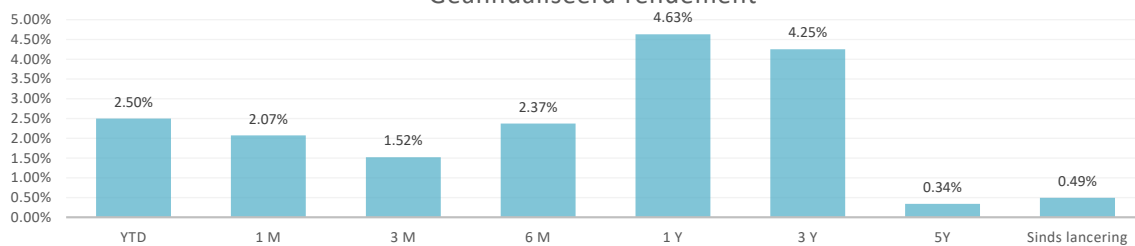
Eenheidswaarde op rapportdatum: **1046.07 EUR**  
 Eenheidswaarde bij lancering (14/04/2017): **1000.00 EUR**

Evolutie eenheidswaarde

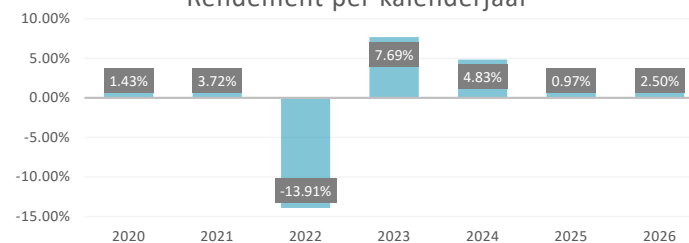


## Rendement van Defensive Life

Geannualiseerd rendement



Rendement per kalenderjaar

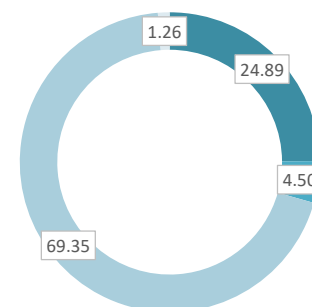


## Samenstelling van Defensive Life

Onderliggend compartiment	Activaklasse	%
Umamo Fund Global Equity	Internationale aandelen	24.89%
Umamo Fund Bond Euro Aggregate	Obligaties	4.50%
Umamo Fund Defensive Income	Obligaties	69.35%
BNP Paribas Money 3M	Cash	1.26%

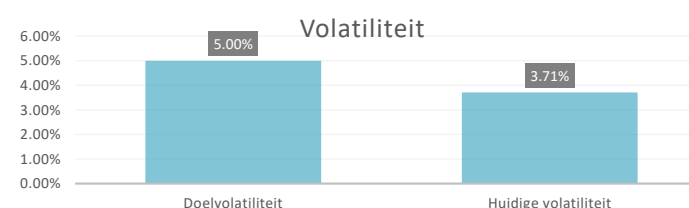
Samenstelling fonds

- Umamo Fund Global Equity
- Umamo Fund Bond Euro Aggregate
- Umamo Fund Defensive Income
- BNP Paribas Money 3M



## Volatiliteit van Defensive Life

Doelvolatiliteit	5.00%
Huidige volatiliteit	3.71%



## Kenmerken van Defensive Life

Fondsbeheerder	Alpha Key (dochteronderneming van Securex Leven)
Fondsverdelers	Securex Leven
Totale Assets Under Management	€ 305,202.21
Valuta	EUR
Kap/dis	Kapitalisatie
Lanceringsdatum	14/04/2017
Beheerskosten	1.30%
Risicoklasse* op een schaal van 1 tot 7	3

## Wettelijke bepalingen

We proberen steeds om u de meest correcte informatie te bezorgen. Typfouten proberen we te vermijden, maar zijn jammer genoeg niet uit te sluiten. De informatie op dit maandelijks beheersrapport bindt dus Securex Leven niet.

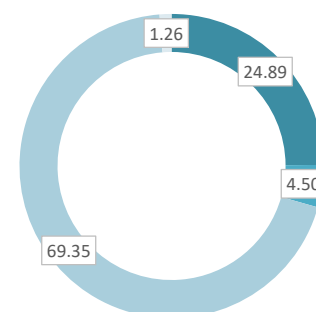
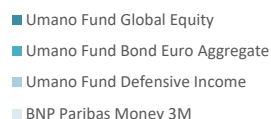
Maatschappelijke zetel: Tervurenlaan 43, 1040 Brussel - Erkend bij KB van 5.1.1982 (B.S. 23.1.1982) onder nr. 944 voor het uitoefenen van de volgende verzekeringsverrichtingen: takken 1a, 2, 21, 22, 23 en 26 - RPR Brussel - Ondernemingsnr.: 0422.900.402 - leven@securex.be - www.securex.be

(\*overeenkomstig Verordening nr 1286/2014 van 26 november 2014 over essentiële informatiedocumenten voor verpakte retailbeleggingsproducten en verzekeringsgebaseerde beleggingsproducten (PRIIP's))

## Gedetailleerde informatie over de onderliggende compartimenten

Onderliggend compartiment	Activaklasse	%
Umano Fund Global Equity	Internationale aandelen	24.89%
Umano Fund Bond Euro Aggregate	Obligaties	4.50%
Umano Fund Defensive Income	Obligaties	69.35%
BNP Paribas Money 3M	Cash	1.26%

### Samenstelling fonds



### Kenmerken compartiment Umano Fund Global Equity

Spreiding naar type (Top 10 %)	
TECHNOLOGY HARDWARE & EQUIPMENT	22.52
SOFTWARE & SERVICES	19.25
DIVERSIFIED FINANCIALS	12.67
CONSUMER SERVICES	8.71
PHARMA, BIOTECH & LIFE SCIENCES	8.60
CAPITAL GOODS	7.01
BANKS	6.82
FOOD BEVERAGE & TOBACCO	2.87
HEALTH CARE EQUIPMENT & SERVICES	2.34
MATERIALS	2.25

Geografische spreiding (Top 10 %)	
UNITED STATES	73.35
U.K.	7.32
IRELAND	4.23
FRANCE	4.20
AUSTRIA	2.49
SWITZERLAND	2.29
DENMARK	2.17
HUNGARY	1.50
ITALY	1.20
SPAIN	0.61

Top 5 posities (%)	
ALPHABET INC	6.95
NVIDIA	6.38
APPEL INC	5.56
AMAZON	4.65
TAIWAN SEMICONDUCTOR	4.48

### Kenmerken compartiment Umano Fund Bond Euro Aggregate

Spreiding naar type (%)	
CORPORATE	70.82
GOVIES FUND	24.31
GOVIES	2.46
CASH FUND	2.40

Spreiding naar rating (%)	
A	54.17
BBB	39.05
AA	5.65
NR	1.13

Top 5 posities (%)	
AMUNDI EURO GOVERNEMENT BOND	12.91
DPAM B FD BONDS EUR GOV F	11.40
BNP PARIBAS MONEY 3M	2.40
CEZCO 4.25% 24/11.06.2032	1.74
E.D.F. 5.625% 210303/2033	1.34

### Kenmerken compartiment Umano Fund Defensive Income

Spreiding naar type (%)	
GOVIES FLEXIBLE	27.78
CORPORATE FLEXIBLE	18.98
EMERGING BONDS	14.94
CONVERTIBLE	10.27
MULTI-ASSETS	9.98
FINANCIAL BONDS	9.98
HIGH YIELD	4.97
EQUITY FUND	3.10

Geografische spreiding (%)	
GLOBAL	57.67
EUROPE	42.33

Top 5 posities (%)	
R-co CREDIT Euro C CAP	18.98
AZ FRONTIER MARKETS DEBT EUR HEDGED	14.94
ISHARES III PLC CORE GBL AGGRG BD UCITS E	13.89
SSGA SPDR ETFs E I GBL AGGR BOND U	13.89
CAPITAL GROUP GLOBAL ALLOCATION FD	9.98

Dit intern fonds kan verbonden worden met Life@Ease, verzekeringsoplossing van het type tak 21 en/of tak 23 van Securex. Historische rendementscijfers kunnen op geen enkele manier een garantie bieden voor toekomstige opbrengsten. Deze fiche is louter informatief. Er kunnen geen rechten aan worden ontleend ten aanzien van Securex Leven. Securex Leven geeft geen beleggingsadvies of aanbieding tot aan- of verkoop. De rendementscijfers zijn berekend na aftrek van de lopende kosten, maar houden geen rekening met de in- en uitstapvergoedingen noch met taksen. Alle informatie over Life@Ease vindt u in de Technische fiche, de Algemene Voorwaarden en de Beheersreglementen van de onderliggende interne fondsen. Deze documenten zijn gratis beschikbaar bij uw verzekeringstussenpersoon of op de website van Securex (<http://www.securex.be/lifeatease>).