

31/03/2026

## Beleggingsobjectief

Dynamic Life heeft als doelstelling om op lange termijn een positief rendement te behalen, rekening houdend met de vooraf bepaalde doelvolatiliteit van 12,5%. Met de term 'Doelvolatiliteit' wordt de nagestreefde 'mate van de beweeglijkheid' van de inventariswaarde van het interne fonds in een bepaalde periode bedoeld.

Om dit objectief te bereiken wordt belegd in verschillende compartimenten van externe fondsen van de collectieve beleggingsinstrumenten 'Umano Fund'. Tot 10 % van Dynamic Life kan, voor een efficiënt fondsbeheer, worden belegd in monetaire instrumenten via ICB's overeenkomstig de bepalingen van de UCITS-richtlijn (Richtlijn 2009/65).

## Evolutie eenheidswaarde

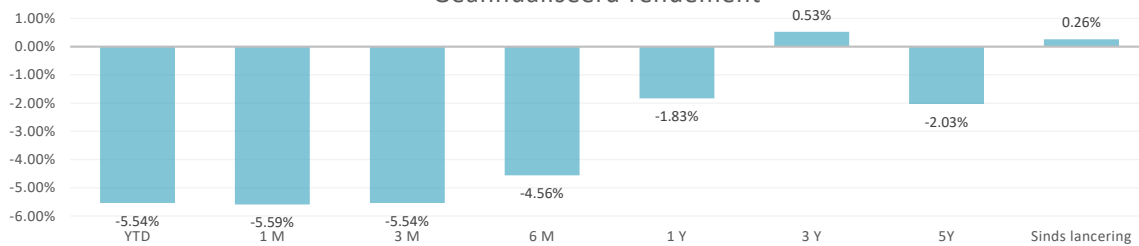
Eenheidswaarde op rapportdatum **1023.62 EUR**  
 Eenheidswaarde bij lancering (10/04/2017) **1000.00 EUR**

Evolutie eenheidswaarde

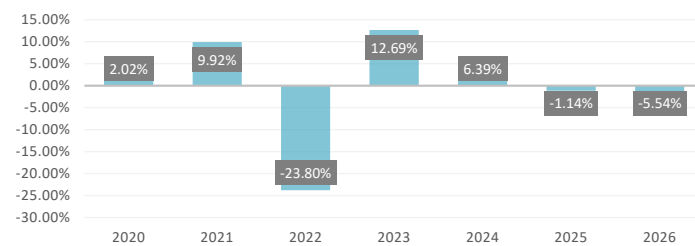


## Rendement van Dynamic Life

Geannualiseerd rendement



Rendement per kalenderjaar

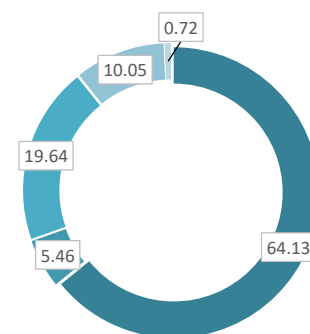


## Samenstelling van Dynamic Life

Onderliggend compartiment	Activaklasse	%
Umano Fund Global Equity	Internationale aandelen	64.13%
Umano Fund Bond Euro Aggregate	Obligaties	5.46%
Umano Fund Defensive Income	Obligaties	19.64%
Umano Fund Real Estate Eur Securities	Vastgoed	10.05%
BNP Paribas Money 3M	Cash	0.72%

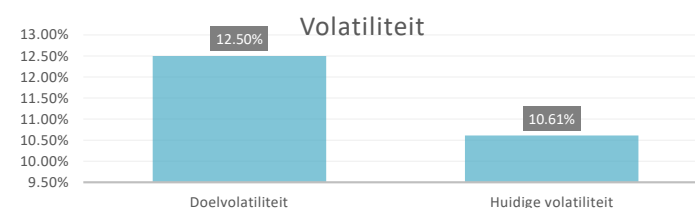
## Samenstelling fonds

- Umano Fund Global Equity
- Umano Fund Bond Euro Aggregate
- Umano Fund Defensive Income
- Umano Fund Real Estate Eur Securities
- BNP Paribas Money 3M



## Volatiliteit van Dynamic Life

Doelvolatiliteit	12.50%
Huidige volatiliteit	10.61%



## Kenmerken van Dynamic Life

Fondsbeheerder	Alpha Key (dochteronderneming van Securex Leven)
Fondsverdelers	Securex Leven
Totale Assets Under Management	€ 1,002,304.62
Valuta	EUR
Kap/ dis	Kapitalisation
Lanceringsdatum	10/04/2017
Beheerskosten	1.30%
Risicoklasse* op een schaal van 1 tot 7	4

## Wettelijke bepalingen

We proberen steeds om u de meest correcte informatie te bezorgen. Typfouten proberen we te vermijden, maar zijn jammer genoeg niet uit te sluiten. De informatie op dit maandelijks beheersrapport bindt dus Securex Leven niet.

Securex Leven vov

Maatschappelijke zetel: Tervurenlaan 43, 1040 Brussel - Erkend bij KB van 5.1.1982 (B.S. 23.1.1982) onder nr. 944 voor het uitoefenen van de volgende verzekeringsverrichtingen: takken 1a, 2, 21, 22, 23 en 26 - RPR Brussel - Ondernemingsnr.: 0422.900.402 – leven@securex.be – www.securex.be

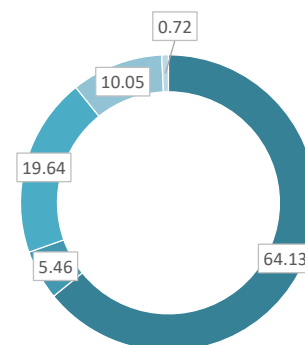
(\*overeenkomstig Verordening nr 1286/2014 van 26 november 2014 over essentiële informatiedocumenten voor verpakte retailbeleggingsproducten en verzekeringsgebaseerde beleggingsproducten (PRIIP's))

## Gedetailleerde informatie over de onderliggende compartimenten

Onderliggend compartiment	Activaklasse	%
Umano Fund Global Equity	Internationale aandelen	64.13%
Umano Fund Bond Euro Aggregate	Obligaties	5.46%
Umano Fund Defensive Income	Obligaties	19.64%
Umano Fund Real Estate Eur Securities	Vastgoed	10.05%
BNP Paribas Money 3M	Cash	0.72%

### Samenstelling fonds

- Umano Fund Global Equity
- Umano Fund Bond Euro Aggregate
- Umano Fund Defensive Income
- Umano Fund Real Estate Eur Securities
- BNP Paribas Money 3M



### Kenmerken compartiment Umano Fund Global Equity

Spreiding naar type (TOP 10 %)	
SOFTWARE & SERVICES	19.37
TECHNOLOGY HARDWARE & EQUIPMENT	17.05
DIVERSIFIED FINANCIALS	13.55
CONSUMER SERVICES	9.00
PHARMA, BIOTECH & LIFE SCIENCES	8.85
CAPITAL GOODS	7.57
BANKS	6.67
FOOD BEVERAGE & TOBACCO	3.10
HEALTH CARE EQUIPMENT & SERVICES	3.00
MATERIALS	2.65

Geografische spreiding (Top 10 %)	
UNITED STATES	68.94
U.K.	7.24
IRELAND	5.14
FRANCE	4.57
SWITZERLAND	2.78
AUSTRIA	2.55
DENMARK	2.27
GERMANY	1.65
HUNGARY	1.40
ITALY	1.15

Top 5 posities (%)	
ALPHABET INC	6.20
NVIDIA	5.83
MICROSOFT	4.60
AMAZON	4.27
TAIWAN SEMINCONDUCTOR	4.20

### Kenmerken compartiment Umano Fund Bond Euro Aggregate

Spreiding naar type (%)	
CORPORATE	70.89
GOVIES FUND	24.25
GOVIES	2.44
CASH FUND	2.42

Spreiding naar rating (%)	
A	52.86
BBB	40.27
AA	5.74
NR	1.12

Top 5 posities (%)	
AMUNDI EURO GOVERNEMENT BOND	12.88
DPAM B FD BONDS EUR GOV F	11.37
BNP PARIBAS MONEY 3M	2.42
CEZCO 4.25% 24/11.06.2032	1.73
E.D.F. 5.625% 210303/2033	1.33

### Kenmerken compartiment Umano Fund Defensive Income

Spreiding naar type (%)	
GOVIES FLEXIBLE	27.71
CORPORATE FLEXIBLE	19.22
EMERGING BONDS	15.11
FINANCIAL BONDS	10.15
MULTI-ASSETS	10.02
CONVERTIBLE	9.93
HIGH YIELD	5.07
EQUITY FUND	2.81

Geografische spreiding (%)	
GLOBAL	57.90
EUROPE	42.10

Top 5 posities (%)	
R-co CREDIT Euro C CAP	19.22
AZ FRONTIER MARKETS DEBT EUR HEDGED	15.11
SSGA SPDR ETFs E I GBL AGGR BOND U	13.86
ISHARES III PLC CORE GBL AGGRG BD UCITS E	13.85
TIKEHAU SUBFIN - I EUR	10.15

### Kenmerken compartiment Umano Fund Real Estate Eur Securities

Spreiding naar type (%)	
OFFICES	27.27
RESIDENTIAL	24.98
RETAIL	17.92
LOGISTICS	17.79
MIXED	11.57
HEALTHCARE	0.47

Geografische spreiding (%)	
BELGIUM	31.85
U.K.	22.12
FRANCE	15.61
GERMANY	9.54
SWEDEN	7.74
SWITZERLAND	6.83
NETHERLANDS	2.39
LUXEMBOURG	2.13
ITALY	1.79

Top 5 posities (%)	
WAREHOUSES DE PAUW SCA	7.99
VONOVIA SE	5.71
AEDIFICA	5.60
UNIBAIL RODAMCO	5.51
COFINIMMO	5.30

Dit intern fonds kan verbonden worden met Life@Ease, verzekeringsoplossing van het type tak 21 en/of tak 23 van Securex. Historische rendementscijfers kunnen op geen enkele manier een garantie bieden voor toekomstige opbrengsten. Deze fiche is louter informatief. Er kunnen geen rechten aan worden ontleend ten aanzien van Securex Leven. Securex Leven geeft geen beleggingsadvies of aanbieding tot aan- of verkoop. De rendementscijfers zijn berekend na aftrek van de lopende kosten, maar houden geen rekening met de in- en uitstapvergoedingen noch met taksen. Alle informatie over Life@Ease vindt u in de Technische fiche, de Algemene Voorwaarden en de Beheersreglementen van de onderliggende interne fondsen. Deze documenten zijn gratis beschikbaar bij uw verzekeringstussenpersoon of op de website van Securex (<http://www.securex.be/lifeatease>).