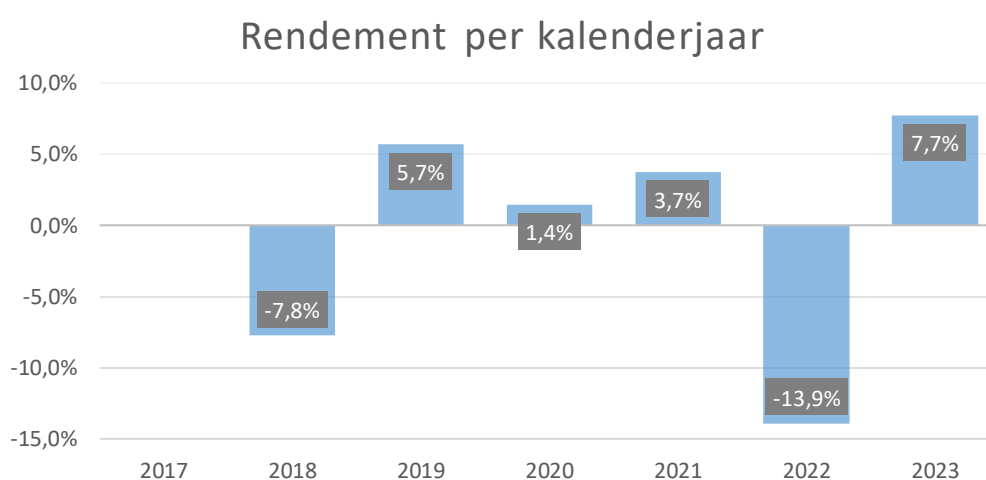


Informatie over de prestaties in het verleden

Fonds: Defensive Life

Product: Securex Life Fund Plan

Deze grafiek toont de prestaties van het fonds als percentage van het verlies of de winst per jaar gedurende de afgelopen 7 jaar.



Lanceringsdatum van het fonds: 14/04/2017

Valuta : EUR

Prestaties in het verleden zijn geen betrouwbare indicator voor toekomstige prestaties. De markten kunnen zich in de toekomst heel anders ontwikkelen.

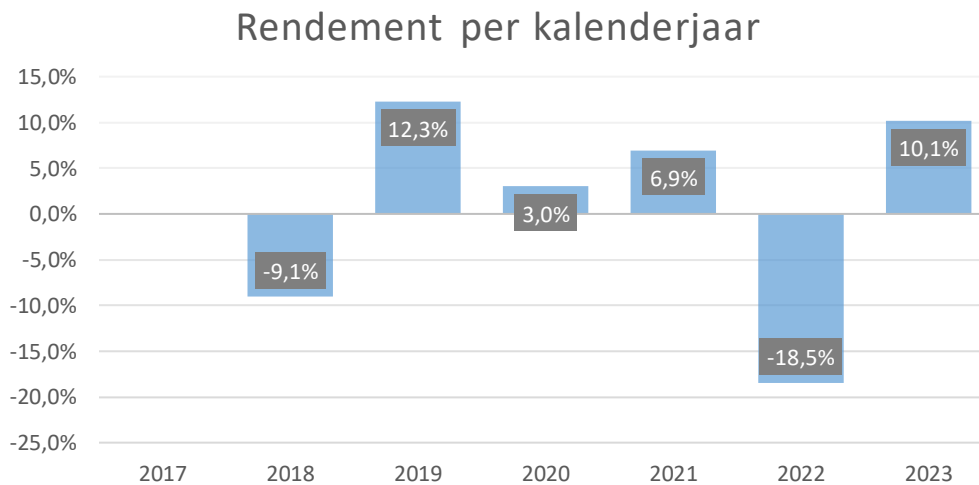
Het kan u helpen om te beoordelen hoe het fonds in het verleden is beheerd.

De prestaties worden weergegeven na aftrek van lopende kosten. Eventuele instap- en uitstapkosten worden bij de berekening buiten beschouwing gelaten.

Fonds: Neutral Life

Product: Securex Life Fund Plan

Deze grafiek toont de prestaties van het fonds als percentage van het verlies of de winst per jaar gedurende de afgelopen 7 jaar.



Lanceringsdatum van het fonds: 19/04/2017

Valuta : EUR

Prestaties in het verleden zijn geen betrouwbare indicator voor toekomstige prestaties. De markten kunnen zich in de toekomst heel anders ontwikkelen.

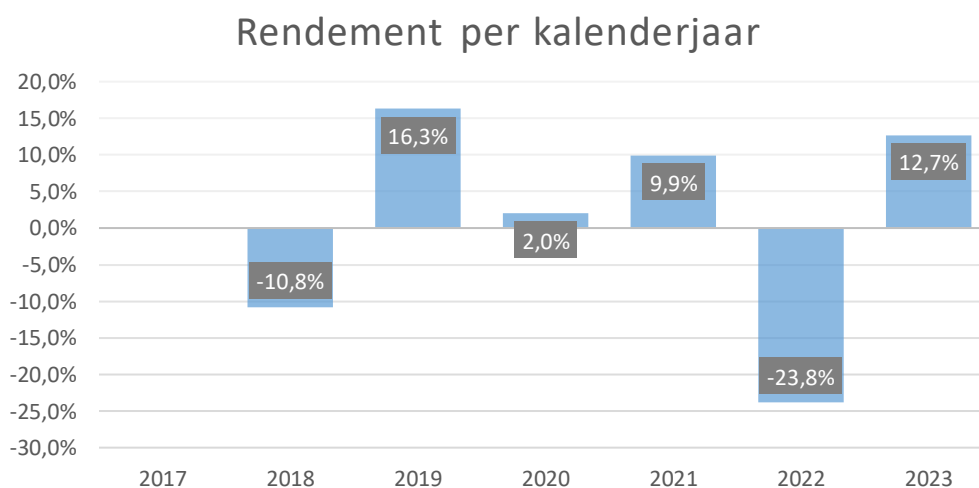
Het kan u helpen om te beoordelen hoe het fonds in het verleden is beheerd.

De prestaties worden weergegeven na aftrek van lopende kosten. Eventuele instap-en uitstapkosten worden bij de berekening buiten beschouwing gelaten.

Fonds: Dynamic Life

Product: Securex Life Fund Plan

Deze grafiek toont de prestaties van het fonds als percentage van het verlies of de winst per jaar gedurende de afgelopen 7 jaar.



Lanceringsdatum van het fonds: 10/04/2017

Valuta : EUR

Prestaties in het verleden zijn geen betrouwbare indicator voor toekomstige prestaties. De markten kunnen zich in de toekomst heel anders ontwikkelen.

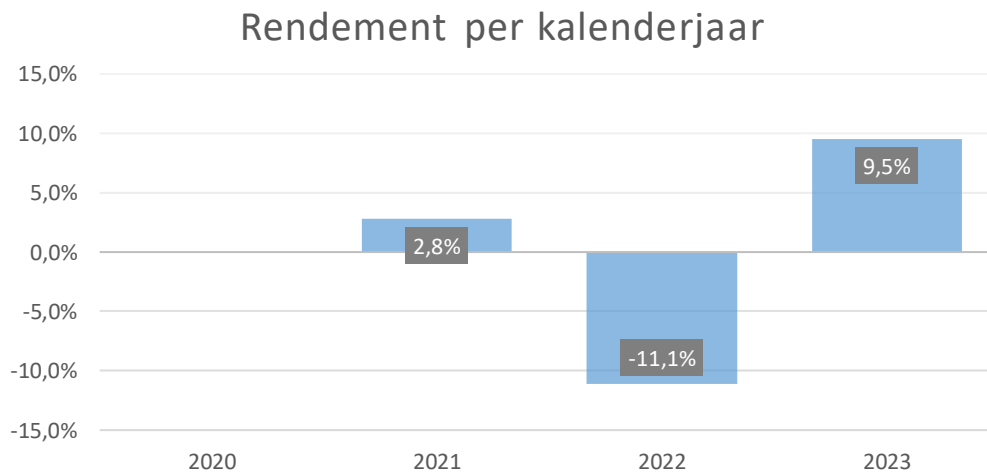
Het kan u helpen om te beoordelen hoe het fonds in het verleden is beheerd.

De prestaties worden weergegeven na aftrek van lopende kosten. Eventuele instap- en uitstapkosten worden bij de berekening buiten beschouwing gelaten.

Fonds: Securex Life Responsible

Product: Securex Life Fund Plan

Deze grafiek toont de prestaties van het fonds als percentage van het verlies of de winst per jaar gedurende de afgelopen 4 jaar.



Lanceringsdatum van het fonds: 22/12/2020

Valuta : EUR

Prestaties in het verleden zijn geen betrouwbare indicator voor toekomstige prestaties. De markten kunnen zich in de toekomst heel anders ontwikkelen.

Het kan u helpen om te beoordelen hoe het fonds in het verleden is beheerd.

De prestaties worden weergegeven na aftrek van lopende kosten. Eventuele instap- en uitstapkosten worden bij de berekening buiten beschouwing gelaten.