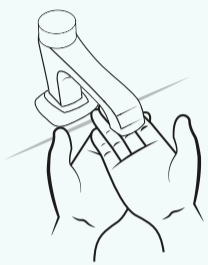


# Le lavage des mains

Service Externe pour la Prévention & et la Protection

1



Mouiller les mains abondamment.

2



Appliquer suffisamment de savon pour recouvrir toutes les surfaces des mains et frictionner.

3



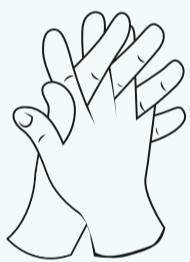
Paume contre paume par mouvement de rotation.

4



Le dos de la main gauche avec un mouvement d'avant en arrière exercé par la paume de la main droite, et vice versa.

5



Les espaces interdigitaux, paume contre paume et doigts entrelacés, en exerçant un mouvement d'avant en arrière.

6



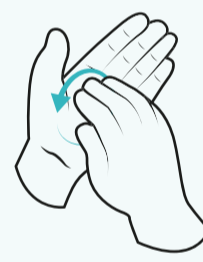
Le dos de doigts dans la paume de la main opposée, avec un mouvement d'aller-retour latéral.

7



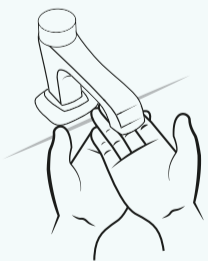
Le pouce de la main gauche par rotation dans la main droite, et vice versa.

8



La pulpe des doigts de la main droite dans la paume de la main gauche, et vice versa.

9



Rincer les mains à l'eau.

10



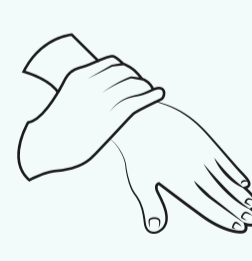
Sécher soigneusement les mains à l'aide d'un essuie-mains à usage unique.

11



Fermer le robinet à l'aide du même essuie-mains.

12



Vos mains sont propres.