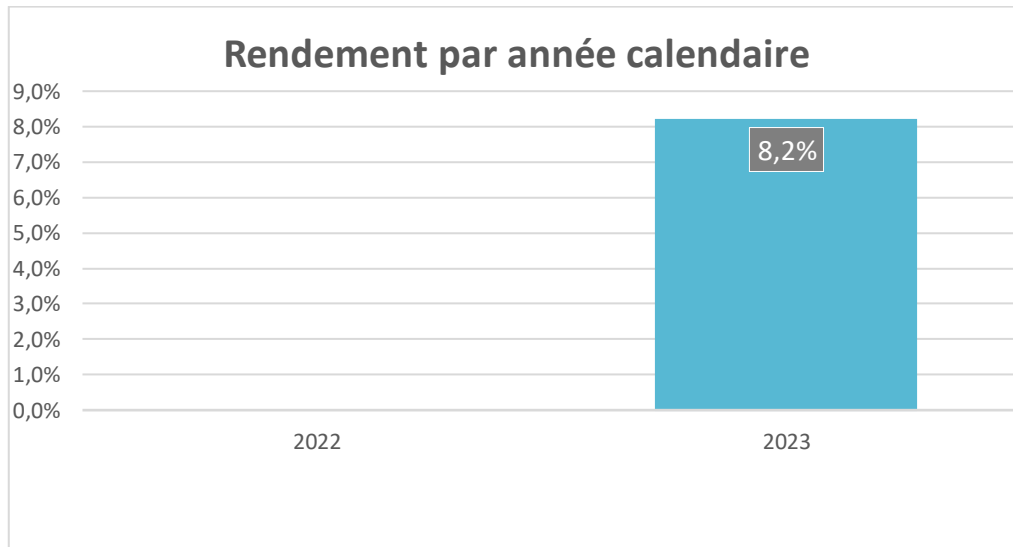


### Information des performances passées

Fonds: Securex Life-Defensive Fund

Produit: Securex Invest Solution

**Ce diagramme affiche la performance du fonds en pourcentage de perte ou de gain par an au cours des 2 dernières années.**



Date de lancement du fonds : 03/10/2022

Devise : EUR

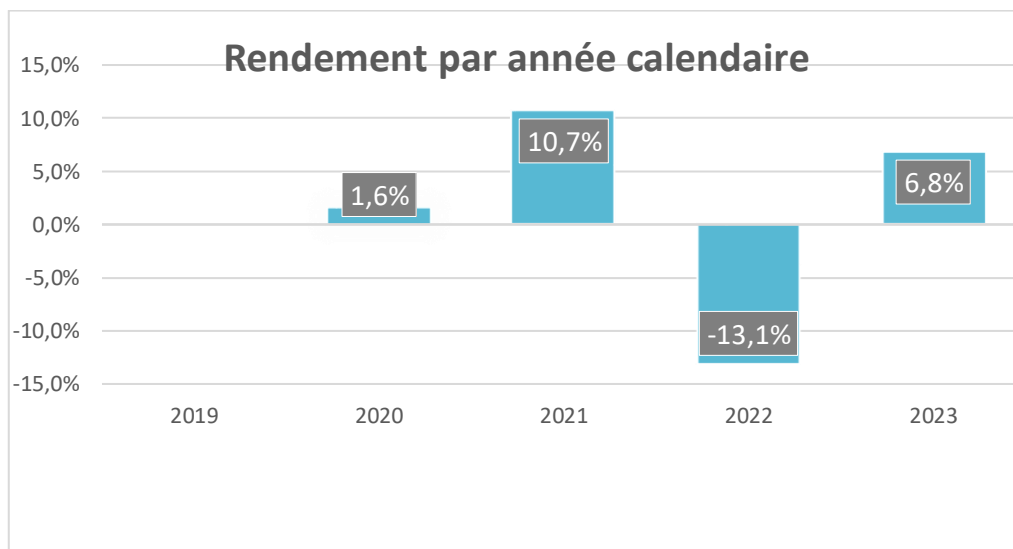
**Les performances passées ne constituent pas un indicateur fiable des performances futures. Les marchés pourraient évoluer très différemment à l'avenir. Elles peuvent toutefois vous aider à évaluer comment le fonds a été géré dans le passé.**

**La performance est affichée après déduction des frais courants. Les frais d'entrée ou de sortie sont exclus du calcul.**

Fonds: Securex Life-Balanced Fund

Produit: Securex Invest Solution

Ce diagramme affiche la performance du fonds en pourcentage de perte ou de gain par an au cours des 5 dernières années.



Date de lancement du fonds : 29/03/2019

Devise : EUR

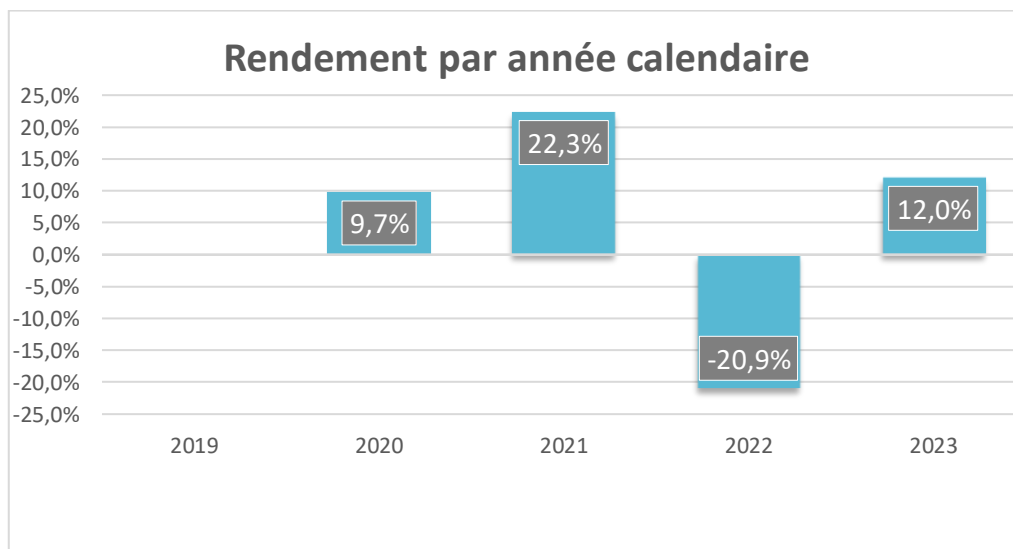
**Les performances passées ne constituent pas un indicateur fiable des performances futures. Les marchés pourraient évoluer très différemment à l'avenir. Elles peuvent toutefois vous aider à évaluer comment le fonds a été géré dans le passé.**

**La performance est affichée après déduction des frais courants. Les frais d'entrée ou de sortie sont exclus du calcul.**

Fonds: Securex Life-Dynamic Fund

Produit: Securex Invest Solution

Ce diagramme affiche la performance du fonds en pourcentage de perte ou de gain par an au cours des 5 dernières années.



Date de lancement du fonds : 08/05/2019

Devise : EUR

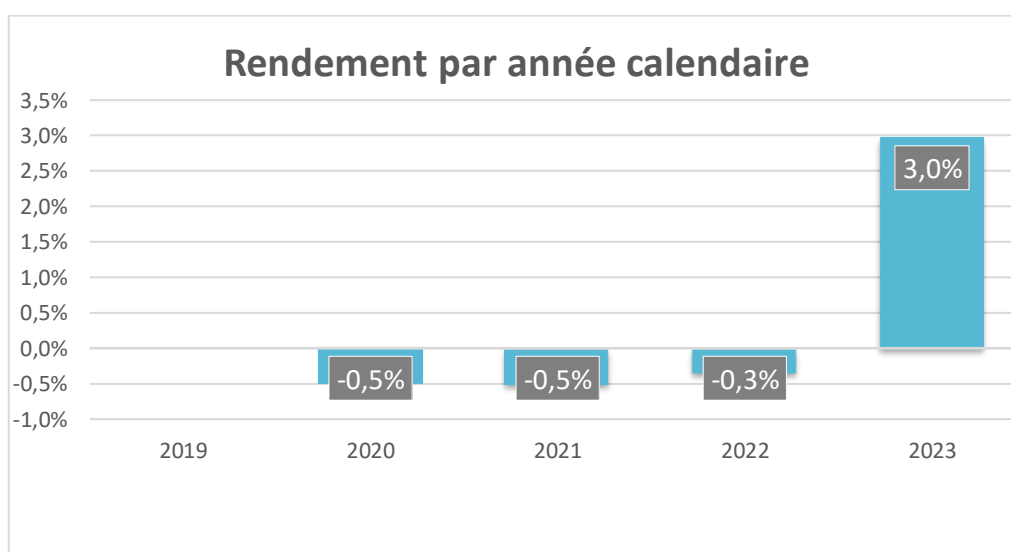
**Les performances passées ne constituent pas un indicateur fiable des performances futures. Les marchés pourraient évoluer très différemment à l'avenir. Elles peuvent toutefois vous aider à évaluer comment le fonds a été géré dans le passé.**

**La performance est affichée après déduction des frais courants. Les frais d'entrée ou de sortie sont exclus du calcul.**

Fonds: Securex Life-Cash Fund

Produit: Securex Invest Solution

Ce diagramme affiche la performance du fonds en pourcentage de perte ou de gain par an au cours des 5 dernières années.



Date de lancement du fonds : 06/09/2019

Devise : EUR

**Les performances passées ne constituent pas un indicateur fiable des performances futures. Les marchés pourraient évoluer très différemment à l'avenir. Elles peuvent toutefois vous aider à évaluer comment le fonds a été géré dans le passé.**

**La performance est affichée après déduction des frais courants. Les frais d'entrée ou de sortie sont exclus du calcul.**